



VENIPAK

PRIEDAS NR. 7 „Žymėjimo taisyklės“

Kiekviena pakuotė privalo turėti žymę, ant kurios būtų nurodyti siuntos duomenys ir pakuotę identifikuojantis brūkšninis kodas. Pakuotės žymės brūkšninis kodas daugelyje transportavimo grandinės taškų yra skenuojamas, todėl žymė turi būti kokybiška, kad būtų galima sklandžiai nuskenuoti ir pakuotę saugiai pasiektų savo adresatą.

1. Pakuotės minimalus dydis turi būti toks, kad ant vienos iš jos plokštumų tilptų pakuotės žymė, kurios matmenys 100 mm iš 150 mm.



Tinkamas



Netinkamas



2. Žymės spausdinamos tik naudojant Venipak on-line sistemą. Žymės spausdinamos tik 100 mm iš 150 mm dydžio.



Tinkamas



Netinkamas



3. Žymės spausdinamos ant lipnaus popieriaus. Žymeį užklijuoti negalima naudoti lipnios juostos, kadangi tada neįmanoma nuskaityti brūkšninį kodą.



Tinkamas



Netinkamas





VENIPAK

PRIEDAS NR. 7 „Žymėjimo taisyklės“


4. Žymės spausdinamos tik kokybišku spausdintuvu. Negalima spausdinti žymių, jei kasetėje baigiasi dažai (toneris), kadangi neįmanoma nuskaityti žymės brūkšninio kodo.



Tinkamas



Netinkamas




5. Žymės klijuojamos tik ant pakuotės viršutinės dalies. Jei žymė bus užklijuota ant šono, pakuotę prieš nuskenuojant reikės vartyti taip, kad žymė atsidurtų viršuje.



Tinkamas



Netinkamas




6. Žymės klijuojamos tiesiai ant pakuotės plokštumos – negalima lenkti žymės arba užklijuoti su raukšlėmis, kadangi bus neįmanoma nuskaityti kodo. Pakuotė privalo būti tokio dydžio, kad žymė būtų galima užklijuoti visu jos plotu nelenkiant.



Tinkamas



Netinkamas





VENIPAK

PRIEDAS NR. 7 „Žymėjimo taisyklės“

7. Ant pakuotės privalo būti tik viena nauja žymė – draudžiama palikti senas žymes. Nepakanka senas žymes perbraukti rašikliu ar kitaip pažeisti – jos privalo būti nuplėštos.



Tinkamas



Netinkamas

